




INDEPENDANCE ET EXPANSION Europe Small

Luxembourg SICAV compliant with European UCITS V

January 2019



William HIGGONS
President of Stanwahr
Portfolio manager



Audrey BACROT
Portfolio manager -
analyst



Arthur MARLE
Portfolio manager -
analyst



Victor HIGGONS
Portfolio manager -
analyst

I ASSET CLASS I

- ✓ European equities
- ✓ PEA
- ✓ Small & Mid Cap

I INVESTMENT STYLE I

- ✓ Value
- ✓ Fully invested (90%-100%)
- ✓ Concentrated portfolio

I BENCHMARK I

- ✓ STOXX® Europe Small ex UK NR

I KEY MONTHLY FIGURES

31/01/2019

NAV	A(C)	€ 81,2	X(C)	€ 81,2
			I(C)	€ 81,2
Fund assets				
€ 4,8m				
Net monthly performance				
I&E Europe Small X(C)				+ 8,6%
Benchmark				+ 7,4%
Portfolio				
Investment ratio				99%
Number of stocks in portfolio				38
Top 10 holdings weighting				40%

I ANNUALISED STATISTICS - X(C)

Performance / risk ratios

	1 year	3 years	5 years	10 years
Performance				
I&E Europe S.	-	-	-	-
Benchmark	-	-	-	-
Volatility				
I&E Europe S.	-	-	-	-
Benchmark	-	-	-	-
TE	-	-	-	-
IR	-	-	-	-

TE : tracking error ; IR : information ratio

I CUMULATIVE PERFORMANCE - X(C)

Trailing performance

	I&E Europe	Benchmark	Stoxx 50 NR
2019 YTD	8,6%	7,4%	5,0%
3 months	-	-	-
6 months	-	-	-
1 year	-	-	-
3 years	-	-	-
5 years	-	-	-
7 years	-	-	-
10 years	-	-	-
20 years	-	-	-

I EVOLUTION OF THE FUND'S NAV - X(C)

Fund launched in June 2018

Fund annual performance shall not be disclosed during its first calendar year in accordance with regulations.

I FUND FINANCIAL RATIOS

	⁽²⁾ P/B		P/CF		PE		Yield
	level	spread	level	spread	level	spread	level
I&E Eur. median	1,9	29%	6,8	-41%	9,6	-42%	4,4%
I&E Eur. mean	2,0	31%	8,3	-29%	9,5	-43%	4,0%
I&E Eur. asset weighted	2,0	31%	7,6	-35%	9,7	-42%	4,0%
Benchmark	1,5		11,6		16,7		2,3%

Source Stanwahr, Thomson Reuters and STOXX for benchmark (3)

Performance net of fees; dividends are accrued.

(1) : The Benchmark is net dividend reinvested (NR).

(2) : P/B= Price to book ratio; C/CF = Price to Cash Flow ; PER = Price earning ratio; Yield= Stock return / portfolio

(3) : Data excluding negative values and outliers

INDEPENDANCE ET EXPANSION

Europe Small

Share class X(C) - LU1832174889

Share class A(C) - LU1832174962

Share class I(C) - LU1832175001

SECTOR BREAKDOWN

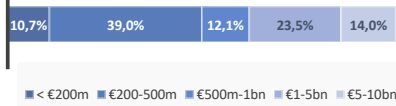
Sector	Weight
Information Technology	17%
Auto. & Parts	11%
Chemicals	10%
Paper & Packaging	9%
B2B Services	8%
Retailing	7%
Financials	7%
Food & Beverage	6%
Others	6%
Energy	3%
Capital Goods	3%
Healthcare	3%
Materials	2%
Real Estate	2%
Steel industry	2%
Transportation	2%
Cash	1%
Total	99%

Source for sector breakdown: Stanwahr

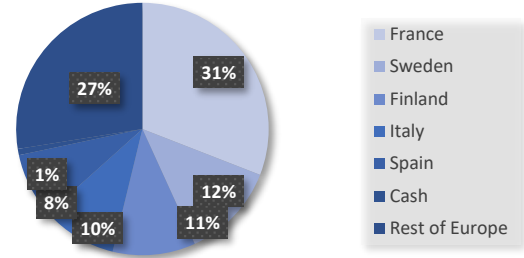
TOP HOLDINGS

Stocks	Weight
Tinexta	6,5%
SII	4,4%
The Navigator	3,9%
Scanfil	3,8%
Swedol	3,8%
ALD	3,8%
ERCROS	3,6%
Arkema	3,6%
Scor	3,5%
Albioma	3,5%

MARKET CAP BREAKDOWN



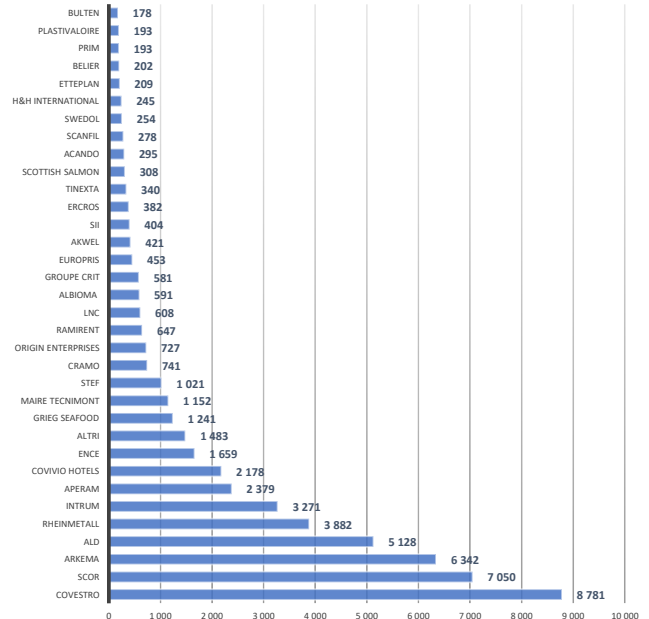
GEOGRAPHIC BREAKDOWN



MAIN VARIATIONS OVER THE MONTH

Stocks	Perf.	Comments
Outperformance vs. the benchmark		
Altri	24,7%	Good performance of pulp prices
Intrum	24,1%	Strong Q4
ENCE	23,5%	Good performance of pulp prices
ALD	22,0%	Favorable study by Oddo
Europris	20,5%	Strong Q4
Underperformance vs. the benchmark		
Bulten	-1,6%	Fears about negative WLTP impacts
Akwel	-2,2%	-
Groupe Crit	-2,6%	Fear of activity slowdown in 2019
Kabe Husvagnar	-5,3%	Considered as cyclical
Scor	-6,8%	Covea abandons takeover

STOCKS MARKET CAPITALIZATION



RISK / RETURN PROFILE



This indicator represents the annual historical volatility of the Fund over a 5-year period. In the absence of sufficient historical data, the risk indicator incorporates data simulated from a benchmark portfolio. Risk category 5 reflects a high potential gain and/or loss in the portfolio's value. This is achieved through investments in equities in small - or medium-sized companies on the European market. Historical data such as that used to calculate the synthetic indicator cannot be considered as a reliable indication of the Fund's future risk profile. The risk category associated with the Fund is not guaranteed and may change over time. The lowest risk category does not mean "risk free". Your initial investment is not guaranteed.

MAIN CHARACTERISTICS

Valuation: every Wednesday of each month (or next business day)
 Management fees: 1.95% / year inclusive of taxes
 Performance fees: 10%
 Subscription fees: 0%
 Redemptions fees: 0%

CONTACT

Portfolio management company: Stanwahr Sarl
 5, allée Scheffer L – 2520 Luxembourg
 Tel: 00 352 47 67 26 68
 Email : contact@stanwahr.com

SUBSCRIPTIONS / REDEMPTIONS

Subscriptions and redemptions: every Wednesday of each month (or next business day)
 Caceis Bank Luxembourg
 Tél : 00 352 47 67 27 35

FUND'S THIRD PARTIES

Depository bank: Caceis Bank Luxembourg
 Fund administrator: Caceis Bank Luxembourg
 Statutory auditor: Deloitte SA

Les informations ici reprises ne constituent en aucun cas une sollicitation, une offre ou une recommandation à acquérir ou vendre quelques titres ou valeurs mentionnés dans ce compte rendu. De même, ceci ne doit en aucun cas inviter à s'engager dans toute autre transaction ou à fournir le moindre conseil ou service d'investissement. Tout souscripteur potentiel est informé qu'il doit recueillir des conseils professionnels concernant les lois et réglementations applicables aux souscriptions, achats ou ventes d'actions dans son pays d'origine, de résidence ou de domicile. Aucune responsabilité n'est imputable au regard de l'exactitude, la justesse ou la véracité des informations accessibles dans ce compte rendu. Les performances passées ne sont pas une garantie des revenus futurs. La valeur des investissements peut chuter autant que croître. Toutes souscriptions dans un compartiment dont il est fait mention dans le présent compte rendu ne peuvent être valablement effectuées que sur base de l'information contenue dans le prospectus complet ou simplifié et ce, conjointement avec celle publiée dans la dernière version de leur rapport annuel ou semestriel. Stanwahr, s'il agit dans le meilleur intérêt de ses clients, ne peut toutefois être tenu d'aucune obligation de résultats, quels qu'ils soient, ni de performance. Stanwahr et les personnes qui lui sont liées, ses administrateurs et ses employés s'exonèrent de toute responsabilité pour toute perte directe, indirecte ou subséquente, frais ou débours, issus de la cas échéant de tout usage de l'information ou du contenu présentés dans ce compte rendu.