



INDÉPENDANCE ET EXPANSION AM

# INDÉPENDANCE ET EXPANSION France Small

Sicav conforme à la directive OPCVM 5

Août 2021



William HIGGONS  
Président - Gérant



Audrey BACROT  
Co-gérante



Victor HIGGONS  
Co-gérant

## I CLASSE D'ACTIFS I

- ✓ Actions françaises
- ✓ Eligible PEA
- ✓ Small & Mid Cap

## I STYLE DE GESTION I

- ✓ Actions Value
- ✓ Pleinement investi (90%-100%)
- ✓ Portefeuille concentré

## I INDICE DE REFERENCE I

- ✓ CAC Mid & Small NR <sup>(1)</sup>

## I CHIFFRES CLEFS DU MOIS

31/08/2021

|           |      |          |      |          |
|-----------|------|----------|------|----------|
| VNI       | A(C) | 697,54 € | X(C) | 702,31 € |
| Actif Net |      |          |      | 224,6 M€ |

### Performance nette sur le mois

|                                |      |
|--------------------------------|------|
| Indépendance et Expansion X(C) | 2,5% |
| CAC Mid & Small NR             | 1,5% |

### Composition du portefeuille

|                                  |      |
|----------------------------------|------|
| Taux d'investissement            | 100% |
| Nombre de lignes en portefeuille | 50   |
| Poids des 10 premières lignes    | 43%  |

## I STATISTIQUES ANNUALISEES - X(C)

### Ratios rendement/risque

|  | 1 an | 3 ans | 5 ans | 10 ans |
|--|------|-------|-------|--------|
|--|------|-------|-------|--------|

### Performance

|                           |       |      |       |       |
|---------------------------|-------|------|-------|-------|
| I&E                       | 54,1% | 8,1% | 11,5% | 18,6% |
| CAC M&S NR <sup>(1)</sup> | 33,8% | 4,5% | 9,3%  | 10,3% |

### Volatilité

|                           |       |       |       |       |
|---------------------------|-------|-------|-------|-------|
| I&E                       | 19,6% | 23,8% | 19,6% | 17,2% |
| CAC M&S NR <sup>(1)</sup> | 21,1% | 22,7% | 18,6% | 16,9% |
| TE                        | 3,9%  | 6,0%  | 6,0%  | 6,5%  |
| RI                        | 5,19  | 0,60  | 0,37  | 1,28  |

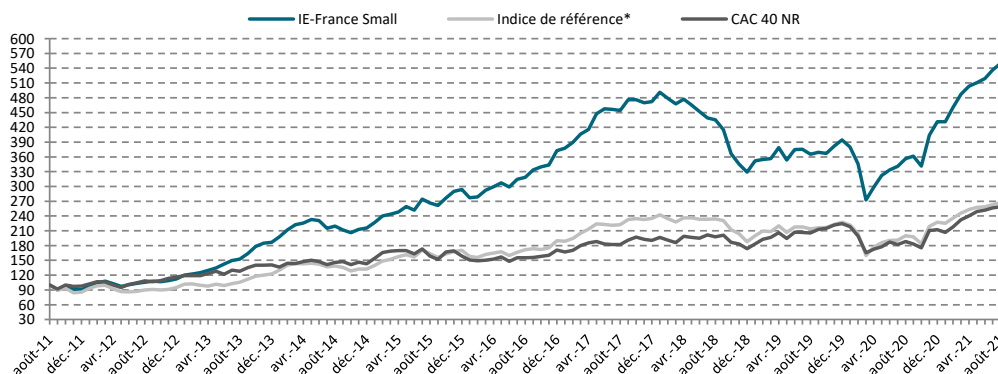
TE : tracking error ; RI : ratio d'information

## I PERFORMANCES CUMULEES - X(C)

### Périodes glissantes

|        | IE France | Indice de réf. <sup>(1)</sup> | CAC 40 NR |
|--------|-----------|-------------------------------|-----------|
| 2021   | 27,4%     | 17,7%                         | 22,1%     |
| 3 mois | 7,7%      | 3,8%                          | 3,8%      |
| 6 mois | 19,4%     | 13,5%                         | 18,7%     |
| 1 an   | 54,1%     | 33,8%                         | 37,4%     |
| 3 ans  | 26,3%     | 14,1%                         | 30,8%     |
| 5 ans  | 72,7%     | 56,1%                         | 66,7%     |
| 7 ans  | 150,6%    | 93,2%                         | 77,3%     |
| 10 ans | 449,8%    | 167,3%                        | 158,8%    |
| 20 ans | 1110,9%   | 334,6%                        | 138,4%    |

## I EVOLUTION DE LA PERFORMANCE SUR 10 ANS - X(C)



## I RATIOS FINANCIERS DU FONDS

|                      | <sup>(2)</sup> C/AN |       | C/CF   |       | PER    |       | Rdt    |
|----------------------|---------------------|-------|--------|-------|--------|-------|--------|
|                      | niveau              | écart | niveau | écart | niveau | écart | niveau |
| I&E médiane          | 1,7                 | -22%  | 7,9    | -24%  | 12,0   | -56%  | 2,0%   |
| I&E moyenne          | 2,0                 | -8%   | 8,0    | -23%  | 12,9   | -53%  | 2,6%   |
| I&E moyenne pondérée | 2,1                 | -6%   | 7,9    | -24%  | 12,1   | -56%  | 2,4%   |
| Indice Cac M&S NR    | 2,2                 |       | 10,4   |       | 27,2   |       | 1,3%   |

urce IE-AM, Idmidcaps pour l'indice Cac Mid & Small NR

Performances nettes de frais ; capitalisation des revenus

(\*) : L'indice de référence du fonds est l'indice CAC Mid & Small NR depuis le 31/12/2016. Le CAC Small NR était l'indice de référence depuis le 31/12/2004. Auparavant, l'indice était le SBF Second Marché. Les performances de l'indice de référence du fonds présentées dans ce document correspondent, pour des périodes démarant avant le 31/12/2016, au chainage des performances de ces 2 indices.

Les indices CAC Mid & Small et CAC 40 sont dividendes nets réinvestis (NR).

(2) : C/AN = ratio Cours sur Actif Net ; C/CF = ratio Cours sur Cash Flow ; PER = ratio Cours sur Bénéfices ; Rdt = Rendement du titre/portefeuille.





INDÉPENDANCE ET EXPANSION AM

# INDÉPENDANCE ET EXPANSION France Small

ISIN : Classe X(C) - LU0104337620 // Classe A(C) - LU0131510165

## I REPARTITION SECTORIELLE

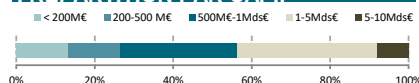
| Secteurs               | Poids       |
|------------------------|-------------|
| Services entreprises   | 16%         |
| Biens d'équipement     | 13%         |
| Services IT / R&D ext. | 12%         |
| Distribution spé.      | 10%         |
| Media                  | 9%          |
| Biens de conso.        | 8%          |
| Matériaux              | 7%          |
| Divers                 | 6%          |
| Equipementiers Auto.   | 5%          |
| Immobilier             | 4%          |
| Transport              | 4%          |
| Financières            | 4%          |
| Alimentaire            | 1%          |
| Liquidités             | 0,0%        |
| <b>Total</b>           | <b>100%</b> |

Classification des secteurs source IE-AM

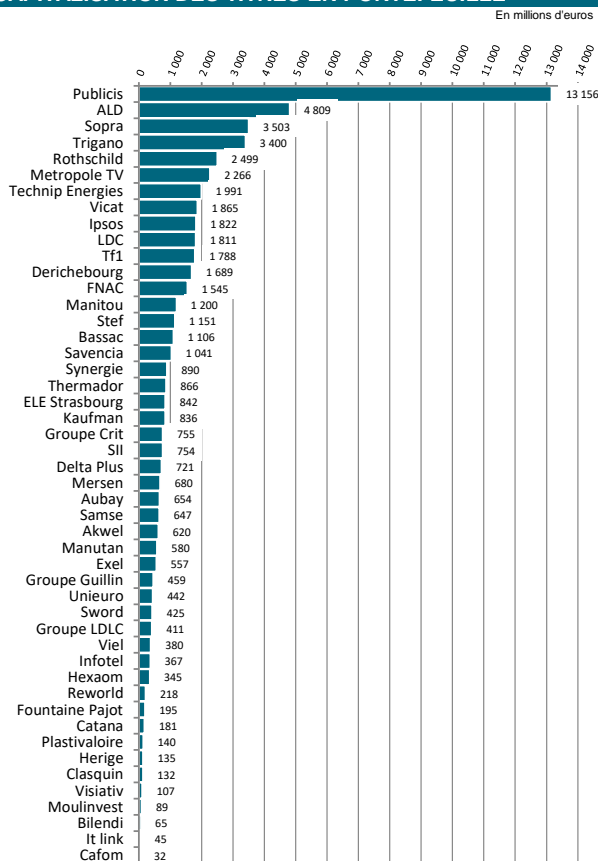
## I PRINCIPALES LIGNES

| Valeurs        | Poids |
|----------------|-------|
| SII            | 6%    |
| Delta Plus     | 5%    |
| Aubay          | 4%    |
| INEX Europe X  | 4%    |
| Derichebourg   | 4%    |
| Ipsos          | 4%    |
| Trigano        | 4%    |
| Publicis       | 4%    |
| Groupe Guillin | 4%    |
| ALD            | 4%    |

## I REPARTITION PAR CAPI.



## I CAPITALISATION DES TITRES EN PORTEFEUILLE



## I PRINCIPALES VARIATIONS

| Titres                                     | Perf. | Commentaires   |
|--|-------|--|
| <b>Performances supérieures à l'indice</b> |       |  |
| Moulinvest                                 | 26,1% | Le marché joue un nouvel investissement significatif |
| It link                                    | 17,9% | Spéculatif   |
| Clasquin                                   | 16,3% | Portzamparc a revu les perspectives 2021 à la hausse |
| Hexaom                                     | 14,8% | Bon S1   |
| SII  | 12,9% | Perspectives 2021/22 excellentes                     |
| <b>Performances inférieures à l'indice</b> |       |  |
| Plastivaloire                              | -3,8% | Manque de composants dans l'industrie automobile     |
| Bassac                                     | -4,2% | RAS  |
| Akwel                                      | -4,5% | Année 2021 difficile                                 |
| Unieuro                                    | -6,4% | En dépit d'un bon S1                                 |
| Viel                                       | -8,3% | S1 en baisse   |

## I PROFIL DE RISQUE ET DE RENDEMENT



Cet indicateur représente la volatilité historique annuelle du Fonds sur une période de 5 ans. La catégorie de risque et de rendement 5 reflète un potentiel de gain et/ou de perte élevé de la valeur du portefeuille. Ceci s'explique par des investissements en actions de sociétés françaises de petites capitalisations. Les données historiques telles que celles utilisées pour calculer l'indicateur synthétique pourraient ne pas constituer une indication fiable du profil de risque futur du Fonds. La catégorie de risque associée à ce Fonds n'est pas garantie et pourra évoluer dans le temps. La catégorie la plus faible ne signifie pas « sans risque ». Le capital investi initialement n'est pas garanti.

## I CARACTERISTIQUES

Frais de gestion : 1,95% l'an  
Commission de surperformance : 10%  
Frais d'entrée et de sortie : 0%

## I CONTACT

Société de gestion :  
Indépendance et Expansion AM  
5, allée Scheffer L – 2520 Luxembourg  
Tél. : 00 352 47 67 26 68  
Email : contact@ie-am.com

## I SOUSCRIPTIONS / RACHATS

Souscription : chaque jour ouvré  
Rachat : chaque jour ouvré  
Valorisation : chaque jour ouvré

## I PRESTATAIRES DE LA SICAV

Dépositaire : Caceis Bank Luxembourg  
Valorisateur : Caceis Bank Luxembourg  
Commissaire aux comptes : EY  
Caceis Bank Luxembourg  
Tél : 00 352 47 67 27 35

Les informations ici reprises ne constituent en aucun cas une sollicitation, une offre ou une recommandation à acquérir ou vendre quelconques titres ou valeurs mentionnés dans ce compte rendu. De même, ceci ne doit en aucun cas inviter à s'engager dans toute autre transaction ou à fournir le moindre conseil ou service d'investissement. Tout souscripteur potentiel est informé qu'il doit recueillir des conseils professionnels concernant les lois et réglementations applicables aux souscriptions, achats ou ventes d'actions dans son pays d'origine, de résidence ou de domicile. Aucune responsabilité n'est imputable au regard de l'exactitude, la justesse ou la véracité des informations accessibles dans ce compte rendu. Les performances passées ne sont pas une garantie des revenus futurs. La valeur des investissements peut chuter autant que croître. Toutes souscriptions dans un compartiment dont il est fait mention dans le présent compte rendu ne peuvent être valablement effectuées que sur base de l'information contenue dans le prospectus complet ou simplifié et ce, conjointement avec celle publiée dans la dernière version de leur rapport annuel ou semestriel. Stanwahr, s'il agit dans le meilleur intérêt de ses clients, ne peut toutefois être tenu d'aucune obligation de résultats, quels qu'ils soient, ni de performance. Stanwahr et les personnes qui lui sont liées, ses administrateurs et ses employés s'exonèrent de toute responsabilité pour toute perte directe, indirecte ou subséquente, frais ou débours, issus de la cas échéant de tout usage de l'information ou du contenu présentés dans ce compte rendu.