



INDÉPENDANCE ET EXPANSION AM

INDÉPENDANCE ET EXPANSION Europe Small

Sicav conforme à la directive OPCVM 5

Novembre 2021



William HIGGONS
Président - Gérant



Audrey BACROT
Co-gérante



Victor HIGGONS
Co-gérant



Charles de Sivry
Co-gérant

I CLASSE D'ACTIFS I

- ✓ Actions européennes
- ✓ Eligible : PEA // PEA-PME
- ✓ Small & Mid Cap

I STYLE DE GESTION I

- ✓ Actions Value
- ✓ Pleinement investi (90%-100%)
- ✓ Portefeuille concentré

I INDICE DE REFERENCE I

- ✓ STOXX® Europe Small ex UK NR

I OBJECTIFS ET POLITIQUE D'INVESTISSEMENT I

Le fonds Indépendance et Expansion Europe Small ("IE Europe Small") est géré de façon active et vise une croissance du capital à un horizon supérieur à 3 ans.

La politique d'investissement du Compartiment Europe consiste à acheter des actions de sociétés européennes cotées sur un Marché Réglementé conforme aux exigences de la Directive, de taille petite ou moyenne, dont la capitalisation boursière est strictement inférieure à 10 (dix) milliards d'euros et dont la valorisation est faible en dépit d'une rentabilité des fonds propres et/ou des capitaux investis supérieure à celle du marché, et à les vendre progressivement quand elles ne répondent plus à ces critères.

Le compartiment peut également acheter des obligations convertibles et bons de souscription en actions permettant l'acquisition d'actions de telles sociétés.

La politique d'investissement du Fonds intègre les critères extra-financiers sociaux, environnementaux et de qualité de gouvernance (ESG).

I COMMENTAIRE I

Le marché craint que le variant omicron pèse sur la croissance. Les valeurs censées être le plus affectées par le Covid enregistrent de fortes baisses.

Nous avons ce mois-ci renforcé notre position dans Sciuker Frames et commencé un investissement en Orsero (société italienne spécialisée dans l'importation et la distribution de fruits et légumes).

Nous avons allégé notre position en Sto SE correctement valorisée.

I CHIFFRES CLEFS DU MOIS

30/11/2021

VNI	A(C)	132,0€	X(C)	132,4€
			I(C)	134,1€
Actif Net				42,8 M€
Performance nette sur le mois				
I&E Europe Small X(C)				-2,7%
Indice de référence				-2,8%

Composition du portefeuille

Taux d'investissement	100%
Nombre de lignes en portefeuille	51
Poids des 10 premières lignes	33%

I STATISTIQUES ANNUALISEES - X(C)

Ratios rendement/risque

	1 an	3 ans	5 ans	10 ans
Performance				
I&E Europe S.	48,5%	-	-	-
Indice	24,9%	-	-	-
Volatilité				
I&E Europe S.	13,5%	-	-	-
Indice	10,5%	-	-	-
TE	8,6%	-	-	-
RI	2,75	-	-	-

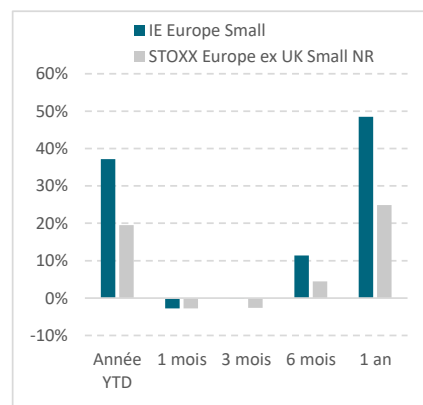
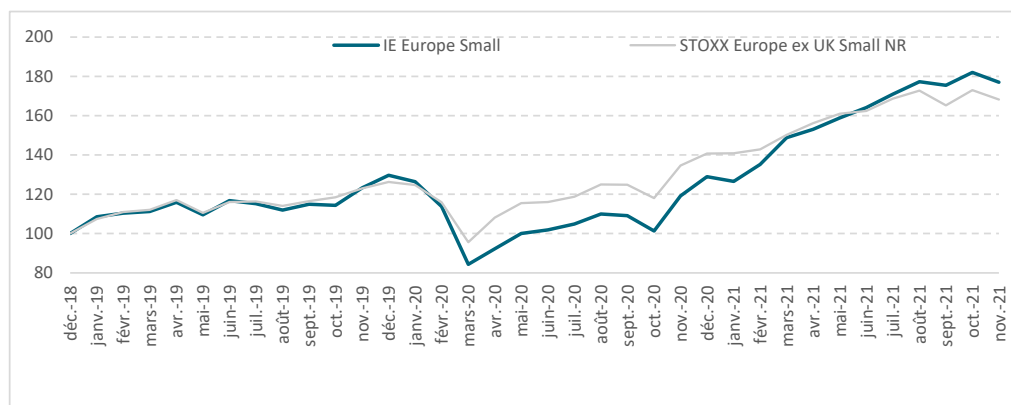
TE : tracking error ; RI : ratio d'information

I PERFORMANCES CUMULEES - X(C)

Périodes glissantes

	IE Europe	Indice de réf.
2021	37,2%	19,5%
3 mois	-0,2%	-2,6%
6 mois	11,4%	4,5%
1 an	48,5%	24,9%
Déc. 2018	77,0%	68,2%

I EVOLUTION DE LA PERFORMANCE - X(C)



I RATIOS FINANCIERS DU FONDS

	⁽²⁾ C/AN		C/CF		PER		Rdt
	niveau	écart	niveau	écart	niveau	écart	niveau
I&E Eur. médiane	2,2	8%	7,1	-36%	11,1	-54%	2,3%
I&E Eur. moyenne	2,3	16%	7,6	-31%	11,7	-51%	2,5%
I&E Eur. moy. pondérée	2,5	24%	7,8	-30%	11,7	-51%	2,4%
STOXX Europe Small ex UK	2,0		11,1		24,1		3,0%

source IE-AM, Thomson Reuters et STOXX pour l'indice (3)



Performances nettes de frais ; capitalisation des revenus

(1) : L'indice de référence est dividendes nets réinvestis (NR).

(2) : C/AN = ratio Cours sur Actif Net ; C/CF = ratio Cours sur Cash Flow ; PER = ratio Cours sur Bénéfices ; Rdt = Rendement du titre/portefeuille.

(3) : Données excluant les valeurs négatives et les "outliers"



INDÉPENDANCE ET EXPANSION Europe Small

INDÉPENDANCE ET EXPANSION AM

ISIN : Classe X(C) - LU1832174889 // Classe A(C) - LU1832174962 // Classe I(C) - LU1832175001

REPARTITION SECTORIELLE

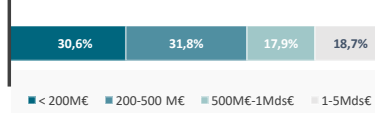
Secteurs	Poids
Biens d'équipement	20%
Distribution spécialisée	12%
Services IT / R&D ext.	11%
Matériaux / construction	9%
Bien de consommation	8%
Immobilier	7%
Média	6%
Energie	4%
Equipementiers Auto.	4%
Papier & Emballages	4%
Santé	3%
Services entreprises	2%
Biens de conso.	2%
Divers	2%
Transport	2%
Cash et assimilés	0,0%
Total	100%

Classification des secteurs source IE-AM

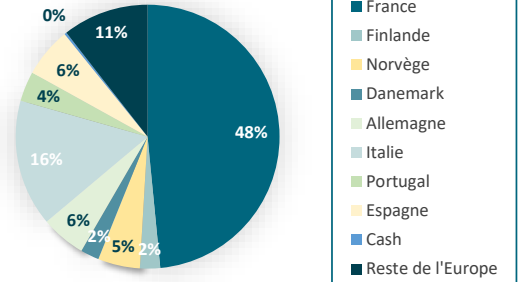
PRINCIPALES LIGNES

Valeurs	Poids
Catana	4,1%
Sciuker Frames	3,5%
Maire Tecnimont	3,5%
Reworld	3,5%
Altri	3,3%
Moulinvest	3,2%
Hornbach	3,1%
Moury Construct	3,1%
Sil	3,0%
PRIM	2,9%

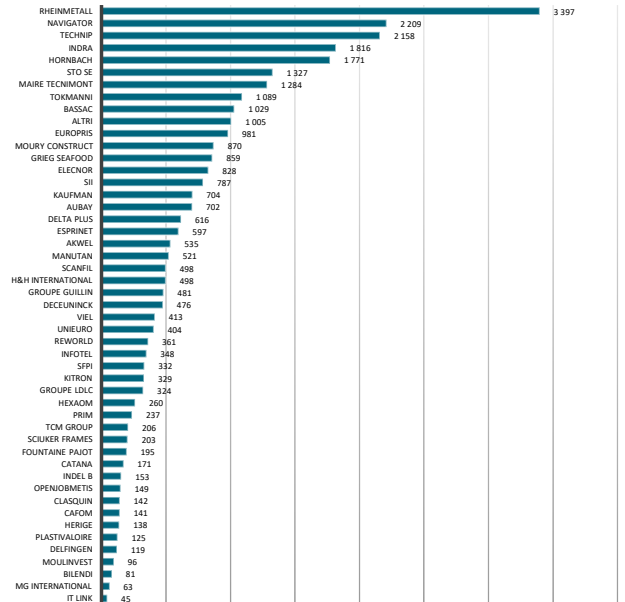
REPARTITION PAR CAPI.



REPARTITIONS PAR GEOGRAPHIE



CAPITALISATION DES TITRES EN PORTEFEUILLE (M€)



PRINCIPALES VARIATIONS

Titres	Perf.	Commentaires
Performances supérieures à l'indice		
Sciuker Frames	33,8%	Très forte croissance du CA
Bilendi	24,4%	Acquisition de Respondi bien perçue
Esprinet	6,9%	T3 décevant mais plan stratégique 2022-24 ambitieux
Kitron	6,8%	Forte demande
Moulinvest	6,3%	Forte croissance du chiffre d'affaires
Performances inférieures à l'indice		
Clasquin	-12,3%	RAS
Altri	-12,5%	Bon T3
Hexaom	-13,5%	Craintes de contraction des marges
Grieg Seafood	-14,9%	Bon T3 mais craintes de reconfinement
H&H International	-18,5%	RAS

PROFIL DE RISQUE ET DE RENDEMENT



Cet indicateur représente la volatilité historique annuelle du Fonds sur une période de 5 ans. Faute d'historique suffisant, l'indicateur de risque incorpore des données simulées à partir d'un portefeuille de référence. La catégorie de risque 6 reflète un potentiel de gain et/ou de perte élevé de la valeur du portefeuille. Ceci s'explique par des investissements en actions sur des sociétés de tailles petite ou moyenne sur le marché européen. Les données historiques telles que celles utilisées pour calculer l'indicateur synthétique pourraient ne pas constituer une indication fiable du profil de risque futur du Fonds. La catégorie de risque associée à ce Fonds n'est pas garantie et pourra évoluer dans le temps. La catégorie la plus faible ne signifie pas « sans risque ». Le capital investi initialement n'est pas garanti.

Frais de gestion : Part A et X : 1,95% l'an ; Part I : 1,40% l'an
Commission de surperformance : 10%
Frais d'entrée et de sortie : 0%

CONTACT

Société de gestion : Indépendance et Expansion AM
5, allée Scheffer L – 2520 Luxembourg
Tél. : 00 352 47 67 26 68
Email : contact@ie-am.com

SOUSCRIPTIONS / RACHATS

Souscriptions et rachats : chaque jour ouvré
Valorisation : chaque jour ouvré

PRESTATAIRES DE LA SICAV

Dépositaire : Caceis Bank Luxembourg
Valorisateur : Caceis Bank Luxembourg
Commissaire aux comptes : EY
Caceis Bank Luxembourg
Tél. : 00 352 47 67 27 35

Les informations ici reprises ne constituent en aucun cas une sollicitation, une offre ou une recommandation à acquérir ou vendre quelconques titres ou valeurs mentionnés dans ce compte rendu. De même, ceci ne doit en aucun cas inviter à s'engager dans toute autre transaction ou à fournir le moindre conseil ou service d'investissement. Tout souscripteur potentiel est informé qu'il doit recueillir des conseils professionnels concernant les lois et réglementations applicables aux souscriptions, achats ou ventes d'actions dans son pays d'origine, de résidence ou de domicile. Aucune responsabilité n'est imputable au regard de l'exactitude, la justesse ou la véracité des informations accessibles dans ce compte rendu. Les performances passées ne sont pas une garantie des revenus futurs. La valeur des investissements peut chuter autant que croître. Toutes souscriptions dans un compartiment dont il est fait mention dans le présent compte rendu ne peuvent être valablement effectuées que sur base de l'information contenue dans le prospectus complet ou simplifié et ce, conjointement avec celle publiée dans la dernière version de leur rapport annuel ou semestriel. Stanwahr, s'il agit dans le meilleur intérêt de ses clients, ne peut toutefois être tenu d'aucune obligation de résultats, quels qu'ils soient, ni de performance. Stanwahr et les personnes qui lui sont liées, ses administrateurs et ses employés s'exonèrent de toute responsabilité pour toute perte directe, indirecte ou subséquente, frais ou débours, issus de la cas échéant de tout usage de l'information ou du contenu présentés dans ce compte rendu.